



BULLETIN N°56

Situation de l'épidémie de Covid-19 chez les patients dialysés et greffés rénaux en France au 28 juin 2021.

Les chiffres présentés ci-dessous sont issus des informations saisies dans les applications CRISTAL (patients greffés rénaux) et DIADEM (patients dialysés) de l'Agence de la biomédecine.

Dans ces résultats, sont inclus les patients infectés par le SRAS-Cov2 quelles que soient les présentations cliniques (forme sévère ou non) ou les modalités pour confirmer le diagnostic (cas probable ou confirmé par PCR).

Dans les bases de données de l'Agence de la biomédecine, on recense à ce jour, 10 569 patients infectés par le SARS-Cov-2 : 2 880 patients transplantés rénaux et 7 689 patients dialysés.

La fréquence de l'infection à SRAS-Cov2 se situe donc à environ 7% des patients transplantés rénaux et 15% des patients dialysés sur l'ensemble du territoire.

On recense 445 décès en transplantation rénale (15%) et 1 477 en dialyse (19%) dont la cause est considérée comme liée au SRAS-Cov2.

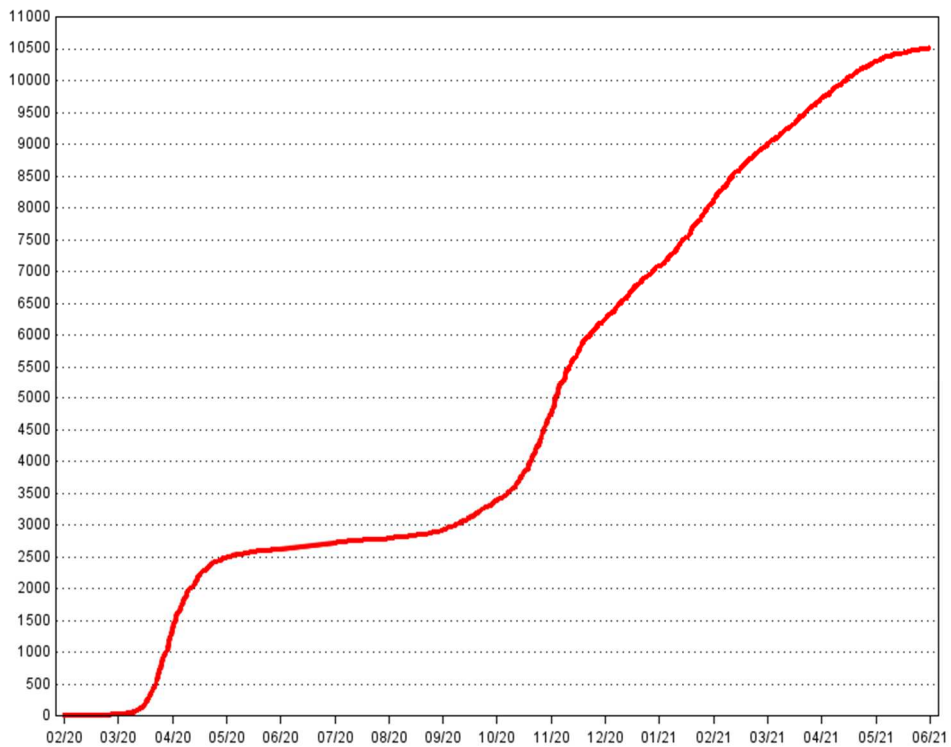


Les chiffres présentés sont à prendre avec précaution. Ils sont fournis à titre indicatif et ne peuvent être considéré comme étant exhaustif ou définitif. Le déplacement des attachés de recherche du registre REIN étant contraint, voire impossible dans certains cas, le recueil donné « en temps réel » est fortement perturbé.

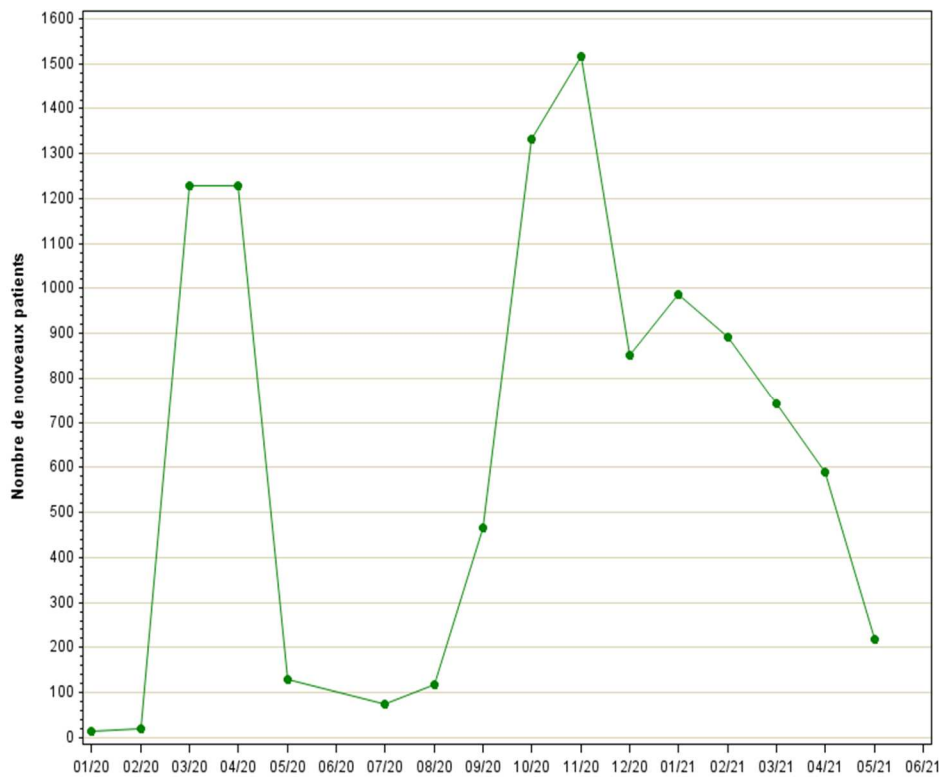
De nouvelles règles ont été appliqués pour produire ce bulletin. Merci de prendre connaissance de la méthodologie employée qui figure en dernière page de ce bulletin.

Les données portant sur les patients transplantés rénaux sont données à titre indicatif. Pour des informations plus précises, veuillez-vous référer aux données publiées par l'Agence de la biomédecine sur les activités de prélèvement et de greffe d'organes.

Nombre cumulée de nouveaux cas (dialyse et greffe)



Total mensuel de nouveaux cas (dialyse et greffe)



Chiffres présentés à titre indicatif. Certains patients connus n'ont pas encore été déclarés à ce jour dans DIADEM ou CRISTAL. Plus les points sont proches de la date du jour, plus les chiffres sont à interpréter avec prudence car non exhaustifs en raison du délai lié au recueil.

Nombre de cas déclarés selon la période (dialyse et greffe)

Entre février et août 2020, 2 919 patients ont été diagnostiqués COVID+, 4 167 entre septembre et décembre 2020, 2 620 cas entre janvier et mars 2021 et 863 cas depuis avril 2021.

Régions	Nombre de cas entre le 01/02/2020 et 31/08/2020	Nombre de cas entre le 01/09/2020 et 31/12/2020	Nombre de cas entre le 01/01/2021 et 30/03/2021	Nombre de cas depuis le 01/04/2021
Alsace	216	119	100	25
Aquitaine	37	136	92	31
Auvergne	14	78	40	12
Basse-Normandie	13	63	43	14
Bourgogne	53	109	66	19
Bretagne	18	77	55	26
Centre	51	90	69	34
Champagne-Ardenne	52	58	37	13
Corse	5	7	2	0
Franche-Comté	41	26	13	6
Guadeloupe	4	4	5	5
Guyane	47	0	2	0
Haute-Normandie	24	61	58	7
Ile-de-France	1388	715	388	173
Languedoc-Roussillon	54	172	112	39
Limousin	9	25	27	8
Lorraine	170	193	135	35
Martinique	1	7	0	0
Mayotte	38	16	38	1
Midi-Pyrénées	32	152	101	31
Nord-Pas-de-Calais	110	401	216	64
Nouvelle-Calédonie	0	0	0	0
Pays de la Loire	75	154	120	32
Picardie	95	88	102	35
Poitou-Charentes	10	21	24	7
Polynésie Française	0	70	8	1
Provence-Alpes-Côte d'Azur	176	542	419	85
Rhône-Alpes	174	709	299	126
Réunion	12	74	44	34
Wallis et Futuna	0	0	5	0

L'âge médian des 2 880 patients transplantés infectés est de 58.8 ans (IIQ : 47.9-67.8 ans), 10% ont plus de 75 ans, 36% sont des femmes, 11% ont une néphropathie diabétique. L'ancienneté médiane de la greffe est de 6.1 ans (IQR 2.5-12.0 ans). L'âge médian des 445 patients transplantés décédés était de 69.1 ans (IIQ : 61.6-75.0 ans), 25% avaient plus de 75 ans, 65% étaient des hommes, 20% avaient une néphropathie diabétique. L'ancienneté médiane de la greffe est de 5.7 ans (IQR 2.2-10.6 ans).

L'âge médian des 7 689 patients dialysés infectés est de 72.4 ans (IIQ 61.8-81.2 ans). Le temps médian passé sous suppléance (dialyse ou greffe) est de 3.1 ans (IIQ 1.3-6.6 ans). L'âge médian des 1 477 patients dialysés décédés est de 78.7 ans (IIQ 70.8-85.2 ans). Le temps médian passé sous suppléance (dialyse ou greffe) est de 3.6 ans (IIQ 1.5-6.8 ans).

Etat clinique des patients dialysés selon la période et le dernier statut vital connu

Etat clinique	01/03-31/08 VIVANT	01/09-31/12 VIVANT	01/01-30/03 VIVANT	01/04- VIVANT	01/03-31/08 DECEDE	01/09-31/12 DECEDE	01/01-30/03 DECEDE	01/04- DECEDE
effectif	1719	3694	418	381	481	843	78	75
Age moyen	66.6	69.2	68.0	67.6	76.4	77.9	75.2	75.9
	%	%	%	%	%	%	%	%
Age 0-19 ans	0.4	0.6	0.2	0.3	0.0	0.0	0.0	0.0
Age 20-34 ans	3.7	2.9	2.9	4.7	0.2	0.2	0.0	0.0
Age 35-49 ans	11.6	7.4	10.8	9.7	1.9	1.1	1.3	0.0
Age 50-64 ans	25.4	21.3	21.5	22.8	11.4	11.0	15.4	20.0
Age 65-74 ans	25.8	28.8	30.4	23.9	27.4	23.0	28.2	26.7
Age 75-84 ans	22.2	25.6	22.7	26.2	35.3	36.8	38.5	29.3
Age >= 85 ans	11.0	13.4	11.7	12.7	23.8	28.1	17.3	24.0
Femme	36	40	42	43	36	32	28	52
Diabète	50	51	50	49	56	55	60	63
Obésité	25	29	28	24	25	26	35	46
Maigreur	6	4	5	8	5	4	0	1
Maladie respiratoire	15	18	17	16	21	26	32	20
Coronaropathie	24	29	26	29	36	37	47	31
Accident vasculaire cérébral	13	13	11	14	16	16	8	13
Artérite membres inférieurs	22	25	19	24	29	34	40	40
Cancer actif	9	10	11	11	11	15	8	5



Des erreurs dans la date de diagnostic de l'infection ont été corrigées. Les délais (âge et ancienneté) sont ainsi revus à la baisse.

Depuis janvier 2021, sur les 3 122 déclarations de nouveaux cas de patients dialysés infectés par le COVID, 447 patients ont été déclarés comme présentant une infection à SRAS-Cov2 alors qu'ils avaient reçu au moins une première injection de vaccin.



Ces données préliminaires sont à prendre avec beaucoup de prudence. Des contrôles et analyses complémentaires sont en cours afin de confirmer ces résultats. Les derniers cas étant récent, on ne dispose pas encore de données sur l'issue de l'infection.

	Après la 1 ^{ère} injection	Après la 2 ^{ème} injection
Effectif	255	192
Délai médian (IQR) entre l'injection et le diagnostic (jours)	13 (7-20)	23 (10-44)
Contexte du diagnostic	%	%
Asymptomatique	25	33
Domicile	43	34
Hospitalisation	24	21
Réanimation	3	1
Autre contexte*	5	11
Dernier état clinique déclaré	%	%
Asymptomatique	24	33
Domicile	34	30
Hospitalisation	18	15
Réanimation	2	0
Décès	17	13
Autre contexte*	5	9

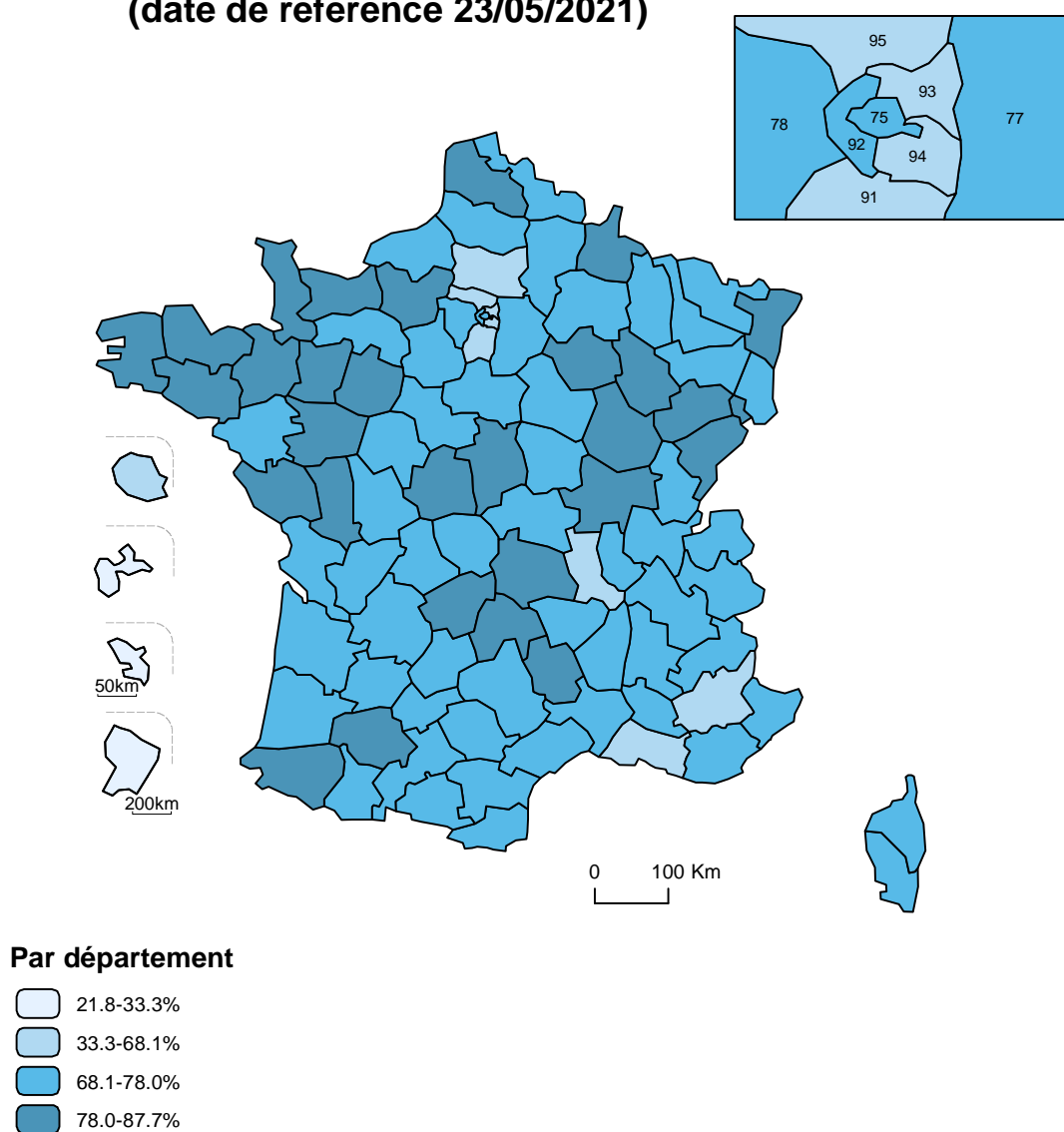
*Diagnostic COVID effectué sur un patient hospitalisé pour une autre cause.

Le délai très court entre la vaccination et l'infection est lié dans certains cas à une infection déjà présente mais non dépistée lors de la vaccination ; qui le sera quelques jours plus tard lors d'un prélèvement PCR.

Dans d'autres cas, ce délai médian de 2 semaines est peut-être le signe un « relâchement » dans les gestes barrières avec une fausse impression de protection dès la 1^{ère} injection du vaccin.

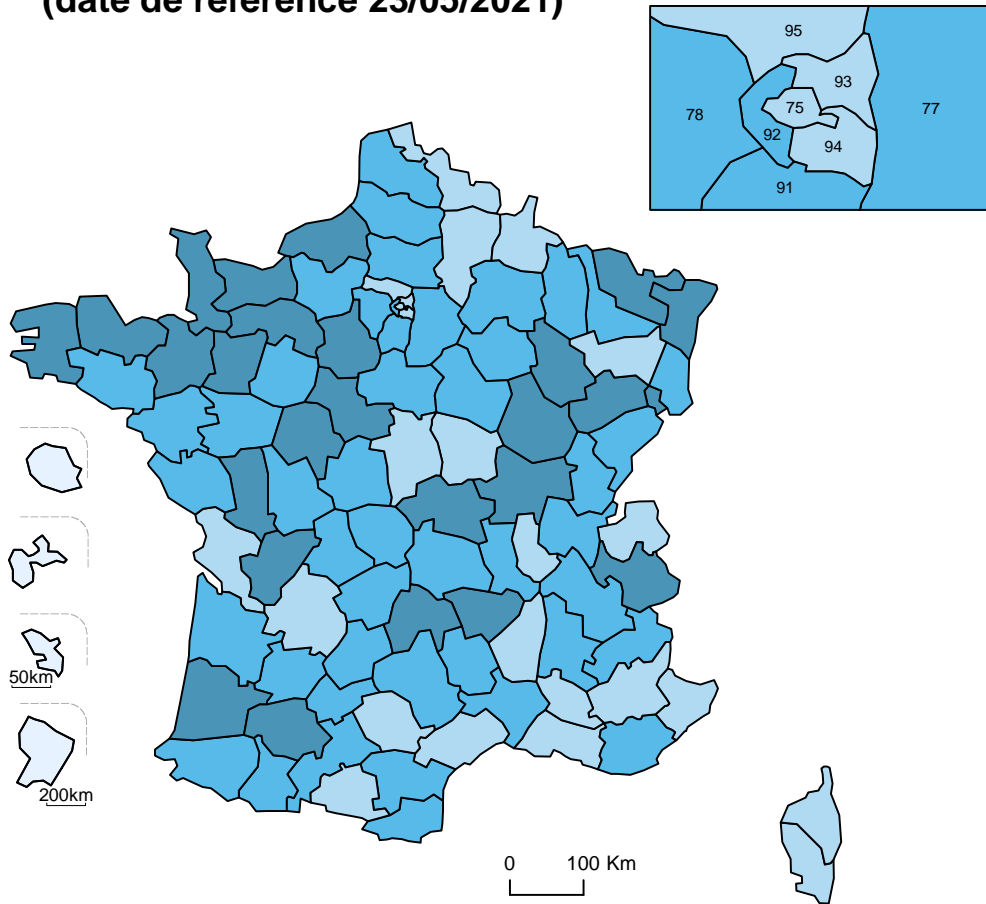
Des enquêtes transversales par mail auprès des néphrologues ont effectuées entre janvier et mai 2021 afin de suivre le déploiement de la vaccination des dialysés. Elles sont à présents arrêtées étant donné la mise à disposition des données par la CNAM permettant probablement une meilleure estimation de la couverture vaccinale des patients dialysés et greffés rénaux.

Pourcentage de patients transplantés ayant reçu au moins une 1^{ère} injection de vaccin anti COVID (date de référence 23/05/2021)



Source: CNAM
<https://datavaccin-covid.ameli.fr>

Pourcentage de patients dialysés ayant reçu au moins une 1ère injection de vaccin anti COVID (date de référence 23/05/2021)



Par département

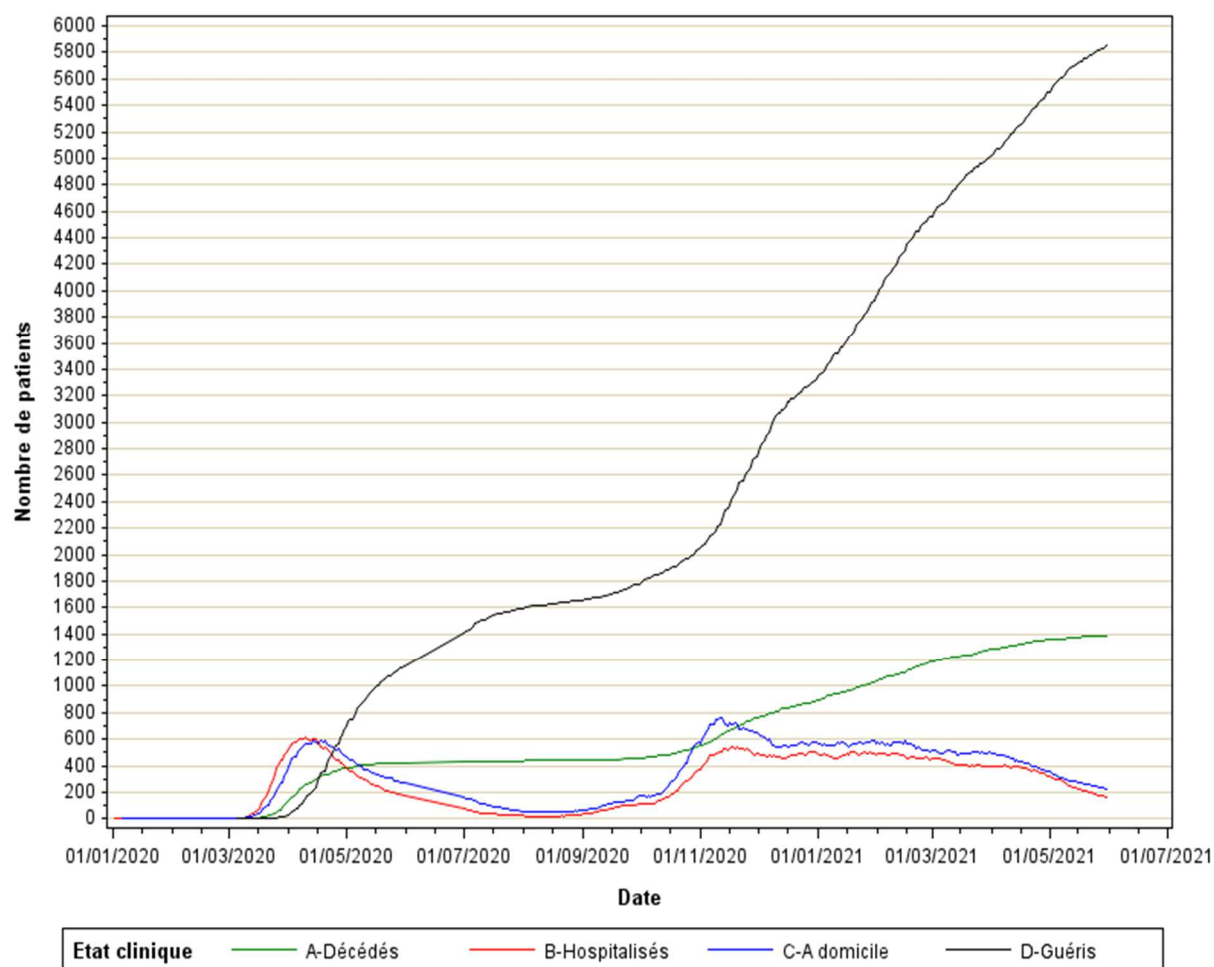
- 24.9-52.9%
- 52.9-77.2%
- 77.2-83.7%
- 83.7-93.3%

Source: CNAM
<https://datavaccin-covid.ameli.fr>

Aux dernières nouvelles disponibles, parmi 6 163 patients dialysés vivants, 96% sont guéris, 2% sont traités à domicile, 2% sont hospitalisés.



Ce graphe inclut tous les patients pour lesquels un ou plusieurs états cliniques ont été déclarés dans le formulaire COVID ou en cas de déclaration de décès dans la trajectoire DIADEM dont le diagnostic est compatible avec le COVID. Le nombre de patients dans les différents états doit être interprétés avec précaution dans l'attente d'une mise à jour de l'état clinique des patients.



METHODES

Les patients dialysés COVID+ ont été repérés soit lors de la saisie d'un formulaire DIADEM de déclaration d'une infection à SARS-Cov2, soit lors de la saisie d'un décès d'un patient dialysé dont la cause principale ou associée est codée avec les codes CIM10 suivants : B97.2, B34.2 ou U07.1.

Les patients transplantés COVID+ ont été repérés lors de la saisie d'une infection COVID dans le formulaire CRISTAL de suivi après greffe ou en cas de décès après greffe avec une cause notée COVID.

En cas de doublons, le dernier état avant l'infection (dialysé ou greffé) permet de classer le patient. Les patients dont la dialyse a été arrêtée au moment de l'infection ou peu avant sont classés comme étant dialysés.

Les décès des patients dialysés ont été identifiés dans les bases DIADEM à l'aide des codes CIM10 B97.2, B34.2 ou U07.1 ou lors le code REIN C04 (infection pulmonaire) chez un patient COVID+.

En l'absence de décès ou d'information récente, les patients dialysés ont été considérés comme guéris au-delà de 90 jours après la 1^{ière} déclaration.

Les graphes montrant des évolutions ont été censurés au mois précédent le mois actuel.

Lors de sa réunion du 10 juin 2021, le Conseil Scientifique REIN a décidé d'arrêter l'enquête séquelles en raison de la difficulté d'accéder à ces informations pour les ARC REIN et à la difficulté d'imputer au COVID ces différents symptômes par ailleurs fréquents chez les patients dialysés. Une analyse approfondie de ces résultats est en cours.

Remerciements à toutes les personnes mobilisées auprès des patients et qui prennent le temps de remonter des informations afin de pouvoir partager ses résultats avec les Associations de patients, les Sociétés Savantes et les Tutelles.

Retrouvez ces bulletins et les cartes interactives sur le site :
<https://www.agence-biomedecine.fr/Les-chiffres-du-R-E-I-N>